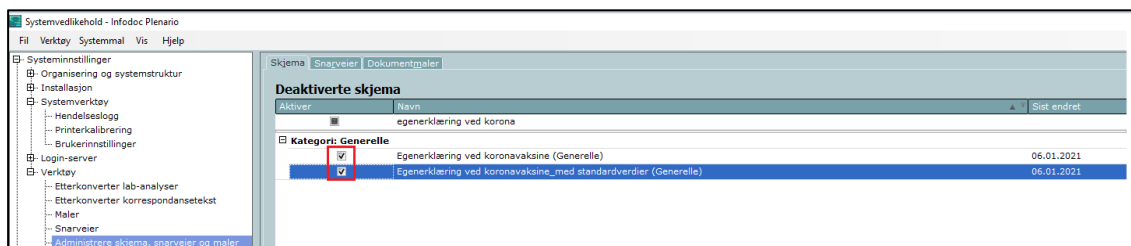


Skjema for egenerklæring ved koronavaksinering i Infodoc Plenario

1. Aktiver skjemaet i Systemvedlikehold

- Søk opp skjemaet, og hak av. Hvis du vil bruke skjemaet som er ferdigutfylt med de vanligste svarene, velger du det som heter «Egenerklæring ved koronavaksinering med standardverdier».

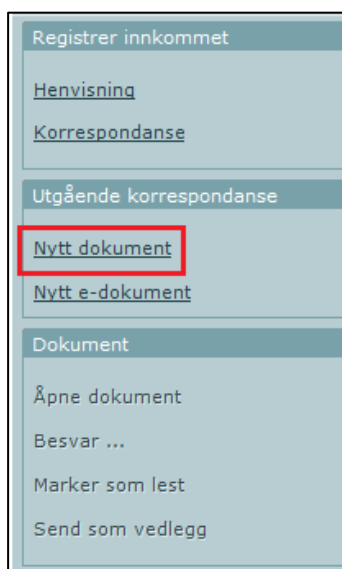
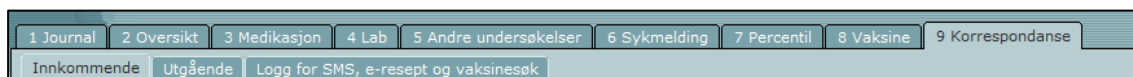


- Klikk på **Lagre endringer**, nede til høyre.




2. Lag snarvei av skjemaet

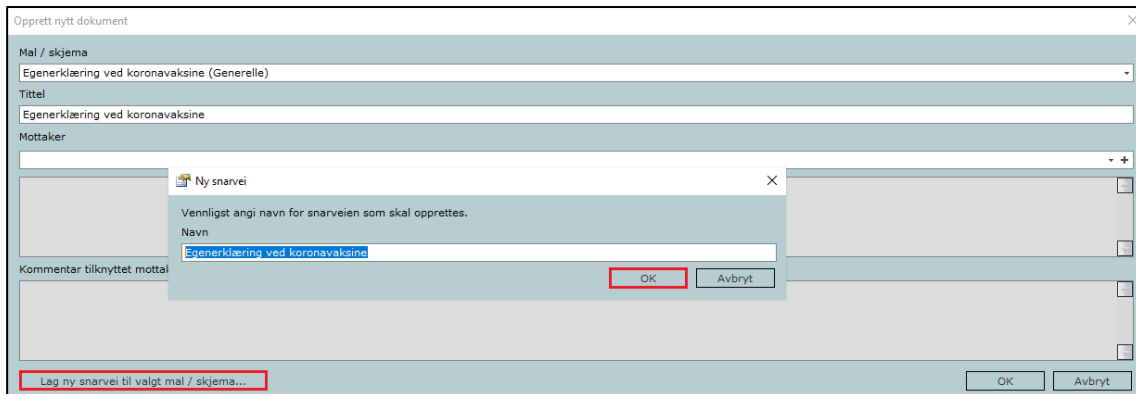
- Søk opp journalen til Line Danser 131169.
- Gå til mappen **Korrespondanse**, og velg deretter **Nytt dokument**.



- Søk opp skjemaet, og velg det du vil bruke.



- Klikk **Lag ny snarvei til valgt mal /skjema ...** nede til høyre, og avslutt med OK.



3. Slik bruker du snarveien

- Stå i journalen, og trykk **F9** på tastaturet.
- Søk opp navnet på skjemaet/snarveien, og trykk Enter på tastaturet.

