

Etterregistrering av vaksiner og vaksiner som er satt i utlandet

SYSVAK har nylig oppdatert vaksinekodene. Vær oppmerksom på at det ikke er mulig å registrere vaksiner elektronisk dersom vaksinekoden ikke er tilgjengelig etter oppdateringen (se nedenfor). Alle vaksinekoder som oppdateres i Infodoc Plenario, hentes fra SYSVAK sitt register. Kontakt SYSVAK om du ønsker mer informasjon om vaksinekoder som ikke er tilgjengelig.

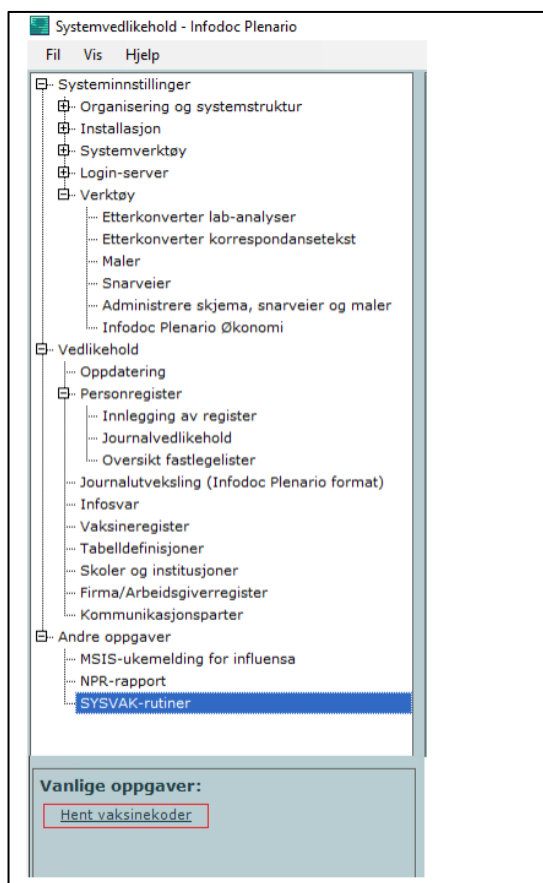
Oversikt over vaksinekodene finner du her:

<https://www.fhi.no/hn/helseregistre-og-registre/sysvak/sysvak-koder/>

Dersom ikke alle er tilgjengelig, må vaksinekodene oppdateres fra Infodoc Plenario.

Hente vaksinekoder fra SYSVAK i Systemvedlikehold

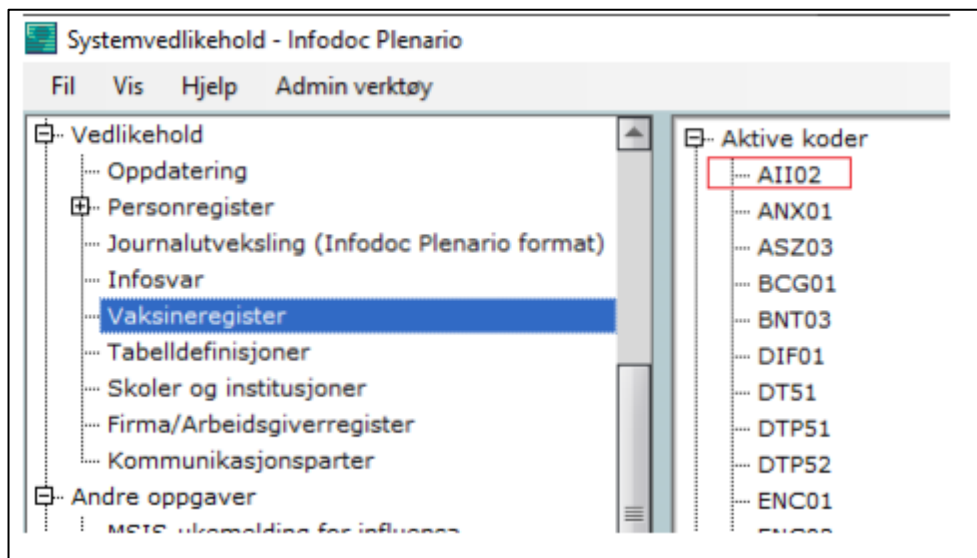
1. Åpne Systemvedlikehold (tannhjulet i startpanelet).
2. Klikk på SYSVAK-rutiner under Andre oppgaver.



3. Velg lenken Hent vaksinekodener under Vanlige oppgaver.

Vedkommende som henter vaksinekodene, må ha fullt fødselsnummer i brukerprofilen.

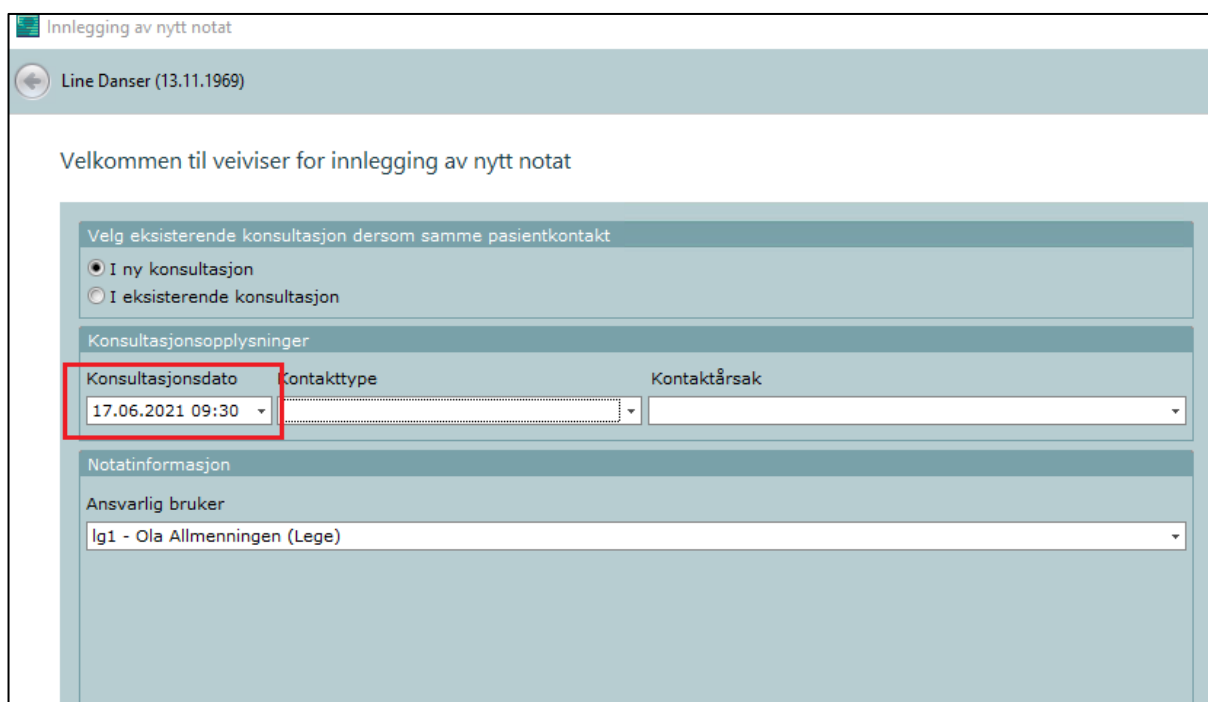
Etter en liten stund vil du se at listen er oppdatert. Se eksempel nedenfor.



Etterregistrering av vaksiner

1. Opprett journalnotat som vanlig, og tilbakestill datoen.

Tilbakestill journalnotatet til datoen da vaksinen ble satt.



2. Registrer vaksinasjonen med dokumentasjonstypen «Vaksinekort er framvist».

Registrer/rediger vaksinasjon

Vaksine

Mengde

Produksjonsnummer

Injisert i/gitt

Dosenummer

Merknad

Årsak ved influensavaksinering

Dokumentasjonstype

<satt på stedet>

- Fiktiv dato
- Journal foreligger
- Vaksinekort er framvist
- Annen beskjed

Vi anbefaler å skanne vaksineattesten/dokumentasjonen og legge den ved notatet.